

گزارش آماری انتخابات
دوازدهمین دوره ریاست جمهوری
و پنجمین دوره شوراهای اسلامی شهر و روستا
استان البرز

اردیبهشت ۹۶

استانداری البرز

معاونت سیاسی، امنیتی و اجتماعی

اداره کل سیاسی، انتخابات و تقسیمات کشوری

۱- آمار عمومی (تعداد شعب اخذ رأی و واجدین شرایط اخذ رأی)

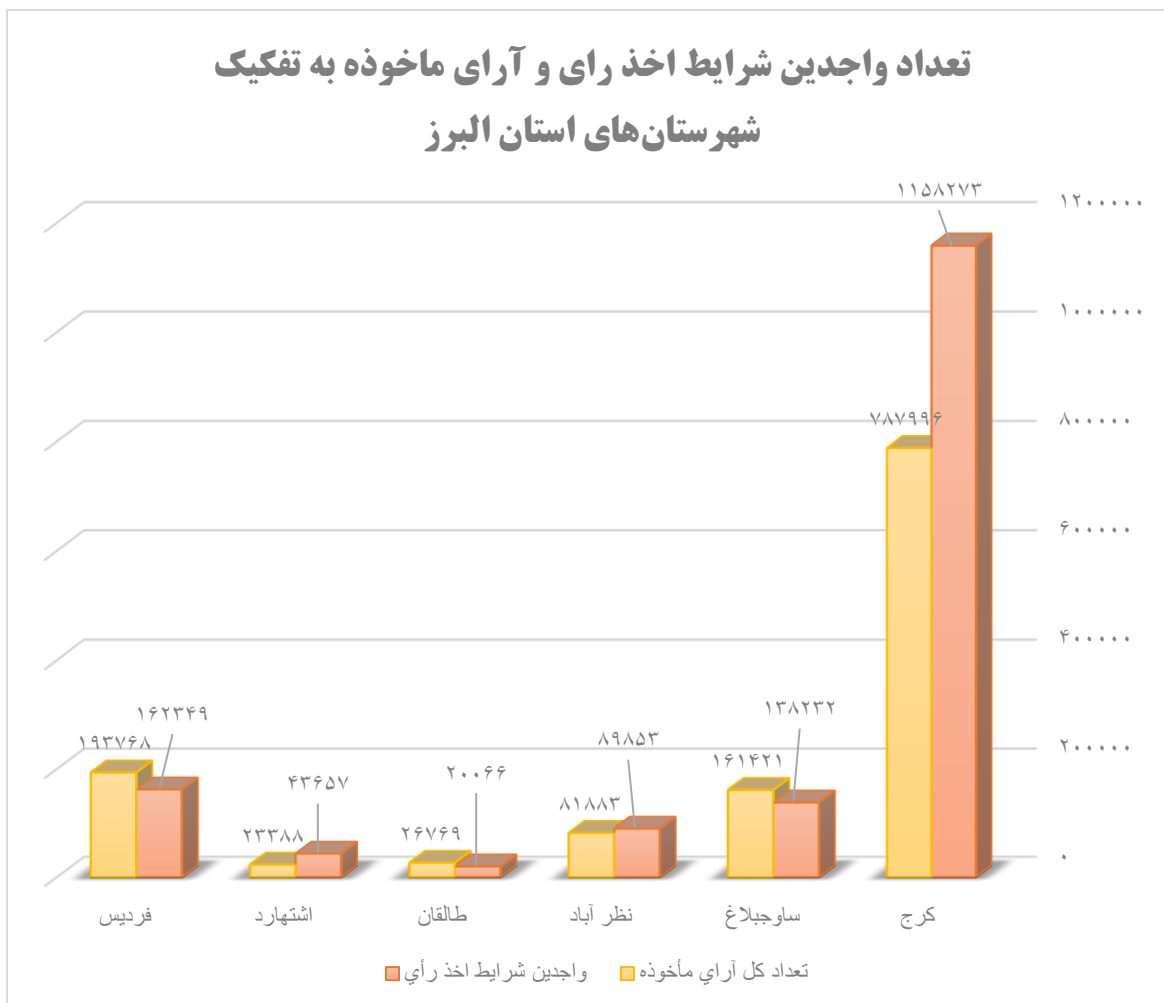
در انتخابات دوازدهمین دوره ریاست جمهوری و پنجمین دوره شوراهای اسلامی شهر و روستا در استان البرز ۱۲۸۱ شعبه اخذ رأی وجود داشته که از این میزان، ۱۰۰۱ مورد شعبه شهری و ۲۸۰ مورد شعبه روستایی بوده است. در جدول زیر، تعداد کل شعب اخذ رأی استان البرز به تفکیک شهرستان‌های استان ارائه شده است.

تعداد شعب اخذ رأی انتخابات دوازدهمین دوره ریاست جمهوری و پنجمین دوره شوراهای اسلامی شهر و روستا

| تعداد شعب اخذ رأی انتخابات دوازدهمین دوره ریاست جمهوری و پنجمین دوره شوراهای اسلامی شهر و روستا | | | | | | | | | | |
|---|--------|------|------|---------|------|------|------|------|------|-------------|
| البرز | | | | | | | | | | استان |
| تعداد بخش | جمع کل | | | روستایی | | | شهری | | | نام شهرستان |
| | جمع | سیار | ثابت | جمع | سیار | ثابت | جمع | سیار | ثابت | |
| ۲ | ۷۲۵ | ۱۳ | ۷۱۲ | ۶۵ | ۴ | ۶۱ | ۶۶۰ | ۹ | ۶۵۱ | کرج |
| ۳ | ۱۶۲ | ۲۱ | ۱۴۱ | ۸۵ | ۱۹ | ۶۶ | ۷۷ | ۲ | ۷۵ | ساوجبلاغ |
| ۲ | ۱۱۱ | ۳ | ۱۰۸ | ۴۲ | ۲ | ۴۰ | ۶۹ | ۱ | ۶۸ | نظرآباد |
| ۲ | ۵۱ | ۲ | ۴۹ | ۱۶ | ۰ | ۱۶ | ۳۵ | ۲ | ۳۳ | اشتهارد |
| ۲ | ۱۵۴ | ۵ | ۱۴۹ | ۴ | ۰ | ۴ | ۱۵۰ | ۵ | ۱۴۵ | فردیس |
| ۲ | ۷۸ | ۵ | ۷۳ | ۶۸ | ۳ | ۶۵ | ۱۰ | ۱ | ۹ | طالقان |
| ۱۳ | ۱۲۸۱ | ۴۹ | ۱۲۳۲ | ۲۸۰ | ۲۸ | ۲۵۲ | ۱۰۰۱ | ۲۰ | ۹۸۱ | جمع کل |

تعداد کل واجدین شرایط اخذ رأی در استان البرز در انتخابات ۲۹ اردیبهشت ۹۶، ۱۶۱۲۴۳۰ نفر بوده است که از این میزان ۱۲۷۵۲۵۵ نفر یعنی بالغ بر ۷۹,۱ درصد در انتخابات شرکت کردند. در نمودار زیر، تعداد واجدین شرایط اخذ رأی و تعداد آرای مأخوذه به تفکیک شهرستان‌های استان البرز به تصویر کشیده شده است.

تعداد واجدین شرایط اخذ رأی و آرای مأخوذه به تفکیک شهرستان‌های استان البرز



۲- مهم‌ترین مختصات انتخابات دوازدهمین دوره ریاست جمهوری (استان البرز)

آرای مأخوذه به تفکیک شهرستان و بخش

در جدول ذیل، نتایج دوازدهمین دوره انتخابات ریاست جمهوری استان البرز به تفکیک شهرستان‌ها و بخش‌های مربوطه، بر اساس کل آرا، و تعداد آرای مأخوذه صحیح و باطله ارائه شده است.

تجمیع نتایج اخذ آرای انتخابات دوازدهمین دوره ریاست جمهوری استان البرز (به تفکیک شهرستان‌ها و بخش‌های تابعه)

| ردیف | نام شعبه | تعداد کل آرای مأخوذه | تعداد آرای باطله مأخوذه | تعداد آرای صحیح |
|------|-------------------------|----------------------|-------------------------|-----------------|
| 1 | استان | 1,275,225 | 30,253 | 1244972 |
| 2 | شهرستان کرج | 787,996 | 17,412 | 770584 |
| 3 | بخش مرکزی کرج | 763,758 | 16,545 | 747213 |
| 4 | بخش آسارا- کرج | 24,238 | 867 | 23371 |
| 5 | شهرستان ساوجبلاغ | 161,421 | 4,668 | 156753 |
| 6 | بخش مرکزی- ساوجبلاغ | 88,453 | 2,422 | 86031 |
| 7 | بخش چهارباغ- ساوجبلاغ | 5,011 | 1,457 | 48654 |
| 8 | بخش چندار - ساوجبلاغ | 22,857 | 789 | 22068 |
| 9 | شهرستان نظرآباد | 81,883 | 2,118 | 79765 |
| 10 | بخش مرکزی نظرآباد | 69,022 | 1,779 | 67243 |
| 11 | بخش تنکمان- نظرآباد | 12,861 | 339 | 12522 |
| 12 | شهرستان طالقان | 26,769 | 775 | 25994 |
| 13 | بخش مرکزی طالقان | 16,133 | 408 | 15725 |
| 14 | بخش بالا طالقان- طالقان | 10,636 | 367 | 10269 |
| 15 | شهرستان اشتهارد | 23,388 | 806 | 22582 |
| 16 | بخش مرکزی - اشتهارد | 21,372 | 761 | 20611 |
| 17 | بخش پلنگ آباد- اشتهارد | 2,016 | 45 | 1971 |
| 18 | شهرستان فردیس | 193768 | 4474 | 189294 |
| 19 | بخش مرکزی - فردیس | 159,684 | 3,733 | 155,951 |
| 20 | بخش مشکین دشت- فردیس | 34,084 | 741 | 33,343 |

آرای نامزدها به تفکیک شهرستان و بخش

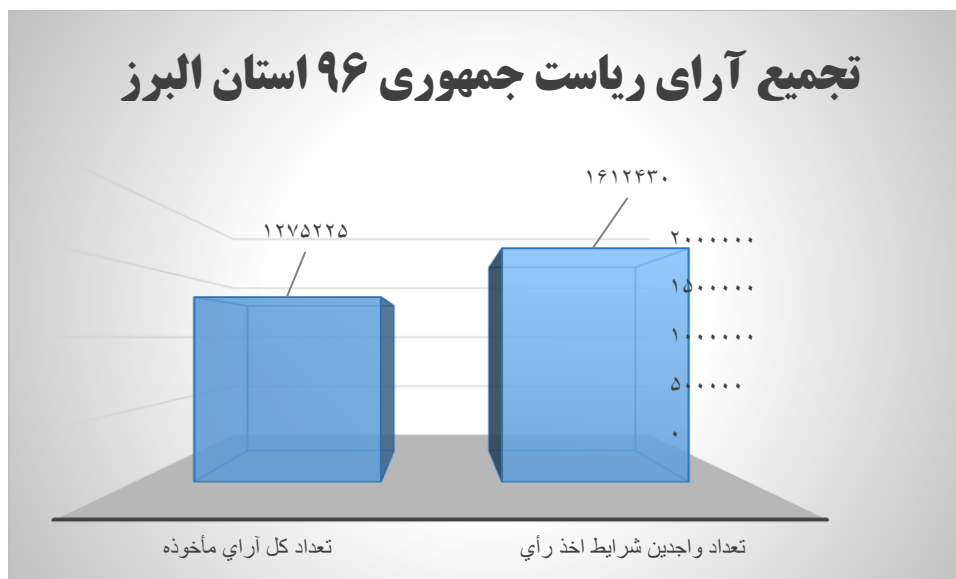
جدول زیر، نتایج آرای دوازدهمین انتخابات ریاست جمهوری به تفکیک شهرستان‌های استان البرز و بخش‌های مربوطه و بر اساس آرای نهایی ۴ کاندیدای ریاست جمهوری را به تصویر کشیده است.

نتایج آرای انتخابات دوازدهمین دوره ریاست جمهوری استان البرز (شهرستان‌ها و بخش‌های تابعه) به تفکیک آرای کاندیداها

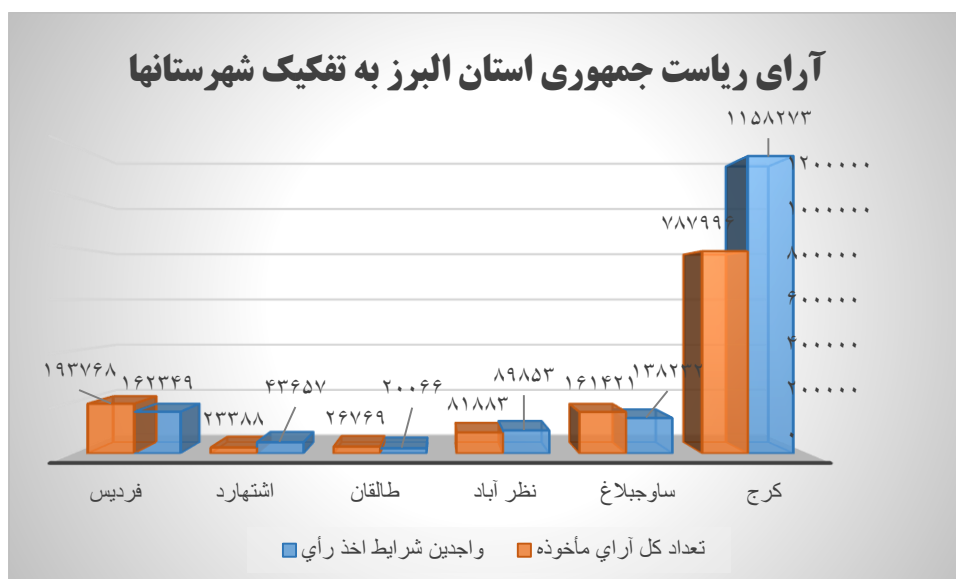
| ردیف | نام شعبه | تعداد آرای حسن روحانی | تعداد آرای سید ابراهیم رئیس‌الساداتی | تعداد آرای سید مصطفی آقا میر سلیم | تعداد آرای سید مصطفی هاشمی طباطبائی |
|------|--------------------------|-----------------------|--------------------------------------|-----------------------------------|-------------------------------------|
| 1 | استان | 832045 | 390488 | 16533 | 5906 |
| 2 | شهرستان کرج | 532034 | 225635 | 9493 | 3422 |
| 3 | بخش مرکزی کرج | 517003 | 217722 | 9178 | 3310 |
| 4 | بخش آسارا- کرج | 19031 | 7913 | 315 | 112 |
| 5 | شهرستان ساوجبلاغ | 101887 | 51912 | 2184 | 770 |
| 6 | بخش مرکزی- ساوجبلاغ | 57299 | 26953 | 1340 | 439 |
| 7 | بخش چهارباغ- ساوجبلاغ | 28484 | 19371 | 573 | 226 |
| 8 | بخش چندار - ساوجبلاغ | 16104 | 5588 | 271 | 105 |
| 9 | شهرستان نظرآباد | 41769 | 36155 | 1351 | 490 |
| 10 | بخش مرکزی نظرآباد | 34090 | 31555 | 1187 | 411 |
| 11 | بخش تنکمان- نظرآباد | 7679 | 4600 | 164 | 79 |
| 12 | شهرستان طالقان | 18263 | 7222 | 400 | 109 |
| 13 | بخش مرکزی طالقان | 11789 | 3662 | 209 | 65 |
| 14 | بخش بالا طالقان - طالقان | 6474 | 3560 | 191 | 44 |
| 15 | شهرستان اشتهارد | 12088 | 9986 | 399 | 109 |
| 16 | بخش مرکزی - اشتهارد | 11250 | 8895 | 364 | 102 |
| 17 | بخش پلنگ آباد- اشتهارد | 1091 | 838 | 35 | 7 |
| 18 | شهرستان فردیس | 126004 | 59578 | 2706 | 1006 |
| 19 | بخش مرکزی - فردیس | 109,406 | 43,508 | 2,186 | 851 |
| 20 | بخش مشکین دشت - فردیس | 16,598 | 16,070 | 520 | 155 |

در نمودار زیر، نتایج نهایی انتخابات دوازدهمین دوره ریاست جمهوری استان البرز برای مقایسه تعداد واجدین شرایط با تعداد آرای مأخوذه به تصویر کشیده شده است.

مقایسه تعداد آرای مأخوذه در انتخابات دوازدهمین دوره ریاست جمهوری استان البرز با تعداد واجدین شرایط اخذ رأی



مقایسه تعداد آرای مأخوذه در انتخابات دوازدهمین دوره ریاست جمهوری استان البرز با تعداد واجدین شرایط اخذ رأی به تفکیک شهرستانها



مقایسه دو انتخابات یازدهم و دوازدهم در استان البرز (ریاست جمهوری)

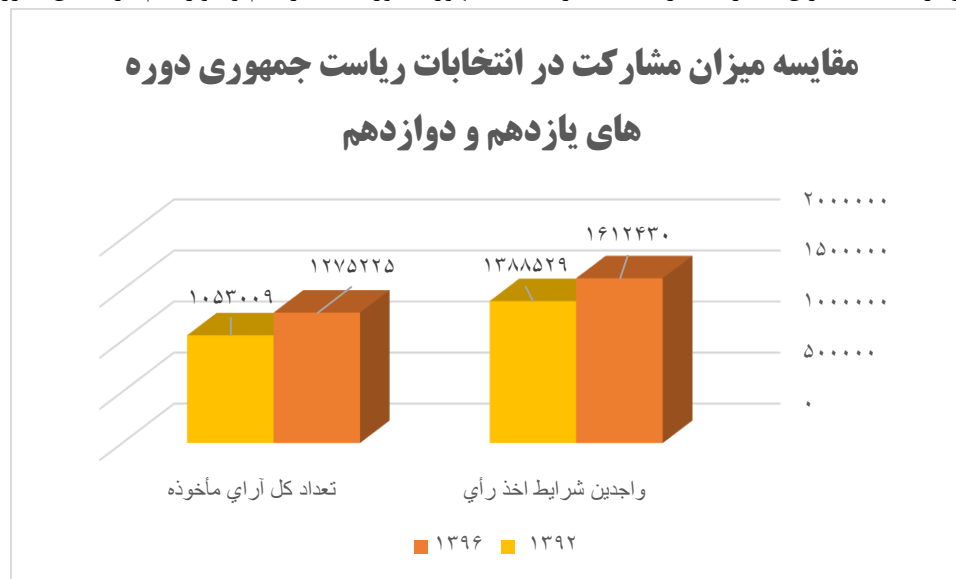
برای داشتن تصویری از سیر مشارکت سیاسی مردم استان البرز، مقایسه دو دوره یازدهم و دوازدهم انتخابات ریاست جمهوری در این استان، می‌تواند سودمند باشد. در جدول زیر، تعداد کل آرای مأخوذه در انتخابات ریاست جمهوری استان البرز طی سال‌های ۱۳۹۶ و ۱۳۹۲ و نیز نسبت مشارکت مردم طی این دو دوره مشخص شده است. چنانکه مشاهده می‌گردد، میزان مشارکت مردم در انتخابات دوره دوازدهم ریاست جمهوری در سال ۹۶، ۳،۳۱ درصد افزایش داشته است.

جدول مقایسه میزان مشارکت در انتخابات ریاست جمهوری دوره‌های یازدهم و دوازدهم در استان البرز

| سال انتخابات | واجدین شرایط اخذ رأی | تعداد کل آرای مأخوذه | درصد مشارکت |
|--------------|----------------------|----------------------|-------------|
| ۱۳۹۶ | ۱۶۱۲۴۳۰ | ۱۲۷۵۲۲۵ | ۷۹,۱ |
| ۱۳۹۲ | ۱۳۸۸۵۲۹ | ۱۰۵۳۰۰۹ | ۷۵,۷۹ |

چنان‌که در جدول فوق پیداست، در سال ۹۶ به میزان تقریبی ۴ درصد نسبت به انتخابات سال ۹۲ به ضریب مشارکت البرزنشینان در انتخابات ریاست جمهوری افزوده شده است.

نمودار مقایسه میزان مشارکت در انتخابات ریاست جمهوری دوره‌های یازدهم و دوازدهم در استان البرز



۳- آمار پنجمین دوره انتخابات شوراهای شهر و روستای استان البرز

تعداد شوراهای شهر و روستا در استان البرز به تفکیک شهرستان به شرح جدول زیر است.

تعداد شوراهای اسلامی استان در پنجمین دوره انتخابات شوراهای اسلامی شهر و روستا

| تعداد شوراهای روستا | | تعداد شوراهای شهر به تفکیک تعداد اعضا | | | | | | | استان: البرز | ردیف |
|---------------------|--------|---------------------------------------|---------|---------|---------|--------|--------|--------|-------------------------|------|
| ۵ نفره | ۳ نفره | ۲۱ نفره | ۱۵ نفره | ۱۳ نفره | ۱۱ نفره | ۹ نفره | ۷ نفره | ۵ نفره | شهرستان: | |
| ۴ | ۵۱ | ۰ | ۰ | ۱ | ۰ | ۰ | ۳ | ۲ | شهرستان کرج | 1 |
| ۳ | ۴ | ۰ | ۰ | ۱ | ۰ | ۰ | ۳ | ۱ | بخش مرکزی | |
| ۱ | ۴۷ | ۰ | ۰ | ۰ | ۰ | ۰ | ۰ | ۱ | بخش آسارا | |
| ۱ | ۰ | ۰ | ۰ | ۰ | ۰ | ۱ | ۱ | ۰ | شهرستان فردیس | 2 |
| ۰ | ۰ | ۰ | ۰ | ۰ | ۰ | ۱ | ۰ | ۰ | بخش مرکزی | |
| ۱ | ۰ | ۰ | ۰ | ۰ | ۰ | ۰ | ۱ | ۰ | بخش مشکین دشت | |
| ۱۴ | ۶۷ | ۰ | ۰ | ۰ | ۰ | ۰ | ۱ | ۴ | شهرستان ساوجبلاغ | 3 |
| ۶ | ۲۴ | ۰ | ۰ | ۰ | ۰ | ۰ | ۱ | ۲ | بخش مرکزی | |
| ۱ | ۲۸ | ۰ | ۰ | ۰ | ۰ | ۰ | ۰ | ۱ | بخش چنار | |
| ۷ | ۱۵ | ۰ | ۰ | ۰ | ۰ | ۰ | ۰ | ۱ | بخش چهار باغ | |
| ۶ | ۲۹ | ۰ | ۰ | ۰ | ۰ | ۰ | ۱ | ۱ | شهرستان نظرآباد | 4 |
| ۳ | ۱۵ | ۰ | ۰ | ۰ | ۰ | ۰ | ۱ | ۰ | بخش مرکزی | |
| ۳ | ۱۴ | ۰ | ۰ | ۰ | ۰ | ۰ | ۰ | ۱ | بخش تنکمان | |
| ۰ | ۱۳ | ۰ | ۰ | ۰ | ۰ | ۰ | ۰ | ۱ | شهرستان اشتهارد | 5 |
| ۰ | ۷ | ۰ | ۰ | ۰ | ۰ | ۰ | ۰ | ۱ | بخش مرکزی | |
| ۰ | ۶ | ۰ | ۰ | ۰ | ۰ | ۰ | ۰ | ۰ | بخش پلنگ آباد | |
| ۰ | ۶۵ | ۰ | ۰ | ۰ | ۰ | ۰ | ۰ | ۱ | شهرستان طالقان | 6 |
| ۰ | ۳۲ | ۰ | ۰ | ۰ | ۰ | ۰ | ۰ | ۱ | بخش مرکزی | |
| ۰ | ۳۳ | ۰ | ۰ | ۰ | ۰ | ۰ | ۰ | ۰ | بخش بالا طالقان | |
| ۲۵ | ۲۲۵ | ۰ | ۰ | ۱ | ۰ | ۱ | ۶ | ۹ | جمع کل استان | |

وضعیت کرسی‌های شهری و روستایی و میزان استقبال

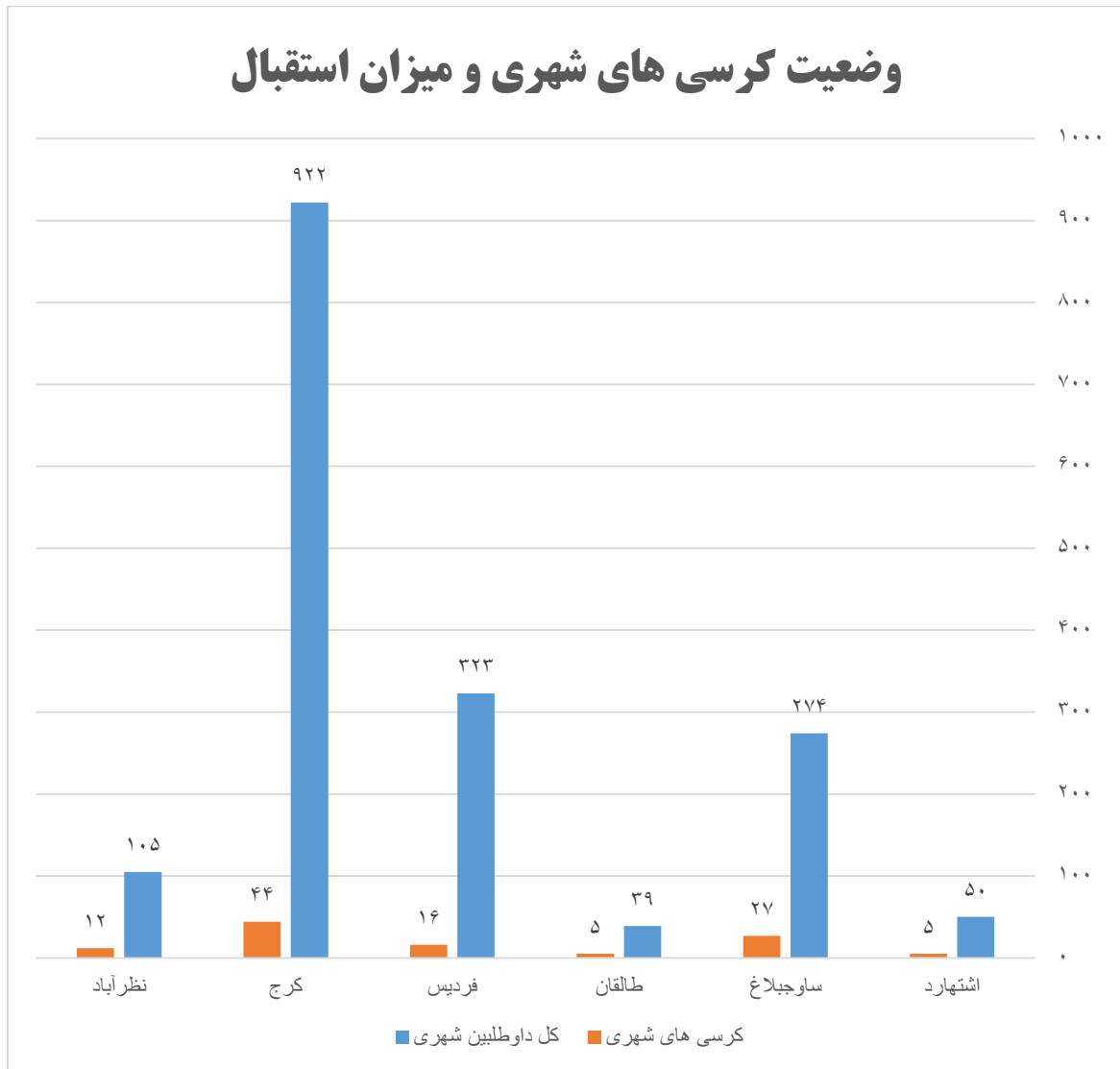
جداول و نمودارهایی که در پی می‌آید، وضعیت کرسی‌های شهری و روستایی استان البرز و میزان استقبال شهرها و روستاها را به تفکیک شهرستان‌ها و بخش‌های استان به تصویر می‌کشد.

جدول زیر، تعداد داوطلبین و کرسی‌های شورای شهر در شهرستان‌های استان البرز را نشان می‌دهد. چنان‌که مشاهده می‌شود، در دوره پنجم انتخابات شوراها، در کل شهرستان‌های استان البرز، ۱۷۱۳ داوطلب برای تصاحب ۱۰۹ کرسی شورای اسلامی شهر با هم به رقابت پرداخته‌اند. یعنی به ازای هر کرسی شورای شهر، ۱۵,۷ نفر با هم رقابت داشته‌اند.

جدول وضعیت کرسی‌های شهری و میزان استقبال

| ردیف | فرمانداری | کل داوطلبین شهری | کرسی‌های شهری | میزان استقبال شهرها | انصرافی |
|------|-----------|------------------|---------------|---------------------|---------|
| ۱ | اشتهارد | ۵۰ | ۵ | ۱۰ | ۱ |
| ۲ | ساوجبلاغ | ۲۷۴ | ۲۷ | ۱۰/۰۴ | ۳ |
| ۳ | طالقان | ۳۹ | ۵ | ۷/۸ | - |
| ۴ | فردیس | ۳۲۳ | ۱۶ | ۲۰ | ۳ |
| ۵ | کرج | ۹۲۲ | ۴۴ | ۲۰/۸۲ | ۶ |
| ۶ | نظرآباد | ۱۰۵ | ۱۲ | ۸/۷۵ | - |
| ۷ | جمع | ۱۷۱۳ | ۱۰۹ | - | ۱۳ |

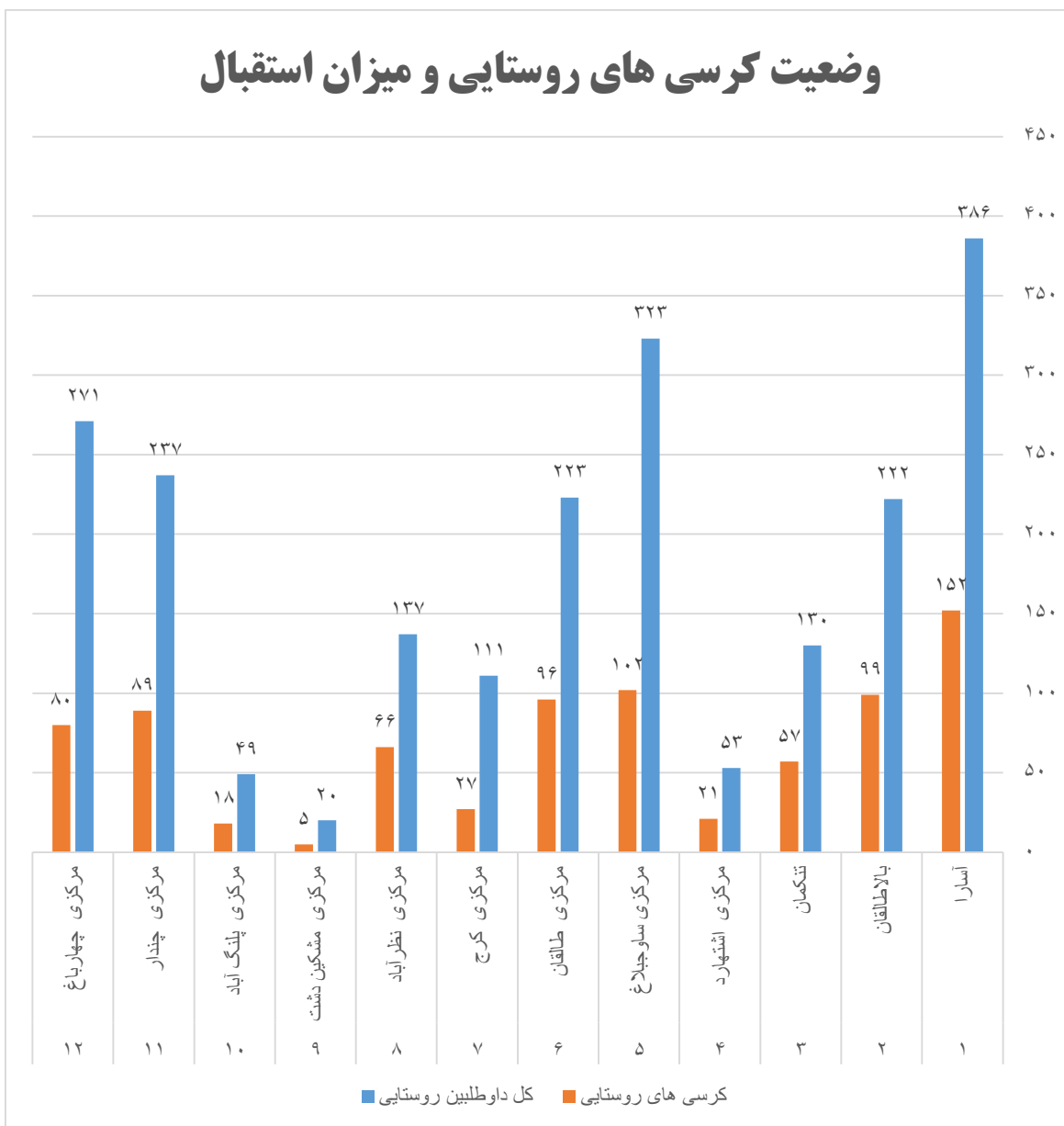
نمودار زیر تعداد کل داوطلبین شوراهای اسلامی شهر به تفکیک شهرستان‌های استان البرز را به تصویر می‌کشد و مقایسه تعداد داوطلبین با کرسی‌های شوراهای شهر را میسر می‌سازد.



جدول زیر، تعداد داوطلبان و کرسی‌های روستایی در استان البرز به تفکیک بخش‌های ۱۲ گانه استان را نشان می‌دهد. تعداد کل داوطلبین شوراهای اسلامی روستایی در پنجمین دوره انتخابات شوراهای اسلامی شهر و روستا استان البرز ۲۱۶۲ بوده است. این تعداد، برای تصاحب ۸۱۲ کرسی شورای روستایی با هم رقابت کرده‌اند یعنی به ازای هر کرسی، ۲,۶۶ نفر داوطلب وجود داشته است.

| استان | بخشداری | کل داوطلبین روستایی | کرسی های روستایی | میزان استقبال روستاها | انصرافی |
|-------|-----------------|---------------------|------------------|-----------------------|---------|
| ۱ | آسارا | ۳۸۶ | ۱۵۲ | ۲,۵۳ | ۱ |
| ۲ | بالاطالقان | ۲۲۲ | ۹۹ | ۲,۲۳ | ۱ |
| ۳ | تنکمان | ۱۳۰ | ۵۷ | ۲,۲۶ | ۱ |
| ۴ | مرکزی اشتهارد | ۵۳ | ۲۱ | ۲,۵۲ | ۰ |
| ۵ | مرکزی ساوجبلاغ | ۳۲۳ | ۱۰۲ | ۳,۱۶ | ۰ |
| ۶ | مرکزی طالقان | ۲۲۳ | ۹۶ | ۲,۳۲ | ۰ |
| ۷ | مرکزی کرج | ۱۱۱ | ۲۷ | ۴,۱۱ | ۰ |
| ۸ | مرکزی نظرآباد | ۱۳۷ | ۶۶ | ۲,۰۸ | ۰ |
| ۹ | مرکزی مشکین دشت | ۲۰ | ۵ | ۴ | ۰ |
| ۱۰ | مرکزی پلنگ آباد | ۴۹ | ۱۸ | ۲,۷۲ | ۰ |
| ۱۱ | مرکزی چندار | ۲۳۷ | ۸۹ | ۲,۶۴ | ۰ |
| ۱۲ | مرکزی چهارباغ | ۲۷۱ | ۸۰ | ۳,۳۹ | ۰ |
| | مجموع | ۲۱۶۲ | ۸۱۲ | | ۳ |

نمودار زیر تعداد کل داوطلبین شوراهای اسلامی روستاها به تفکیک بخش‌های استان البرز را به تصویر می‌کشد و مقایسه تعداد داوطلبین با کرسی‌های شوراهای روستایی را میسر می‌سازد.



وضعیت داوطلبین پنجمین دوره شوراهای اسلامی شهر و روستای استان البرز بر حسب سن و تحصیلات

جدوال و نمودارهای زیر، نمایی از وضعیت سنی و تحصیلات داوطلبان شوراهای اسلامی شهر و روستای استان البرز را به تصویر می کشد.

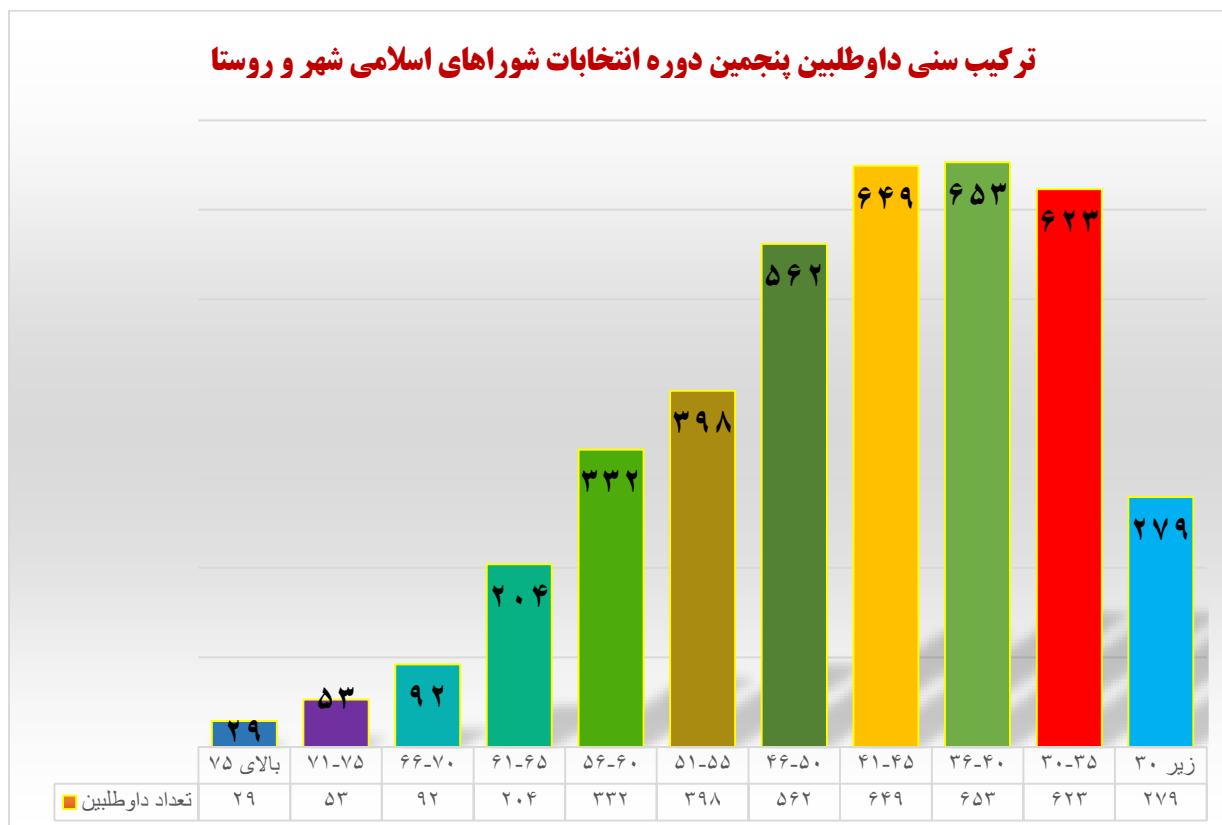
جدول زیر و نموداری که از پی می آید، نمایی از ترکیب سنی داوطلبین شورای اسلامی شهر و روستای دوره پنجم در استان البرز را نشان می دهد. چنان که مشخص است، داوطلبین ۳۶ تا ۴۰ ساله، بیشترین متقاضیان برای عضویت در شوراهای شهر و روستا در استان البرز بوده اند.

داوطلبین پنجمین
شوراهای اسلامی

| ترکیب سنی | تعداد داوطلبین |
|-----------|----------------|
| بالای ۷۵ | ۲۹ |
| ۷۱-۷۵ | ۵۳ |
| ۶۶-۷۰ | ۹۲ |
| ۶۱-۶۵ | ۲۰۴ |
| ۵۶-۶۰ | ۳۳۲ |
| ۵۱-۵۵ | ۳۹۸ |
| ۴۶-۵۰ | ۵۶۲ |
| ۴۱-۴۵ | ۶۴۹ |
| ۳۶-۴۰ | ۶۵۳ |
| ۳۰-۳۵ | ۶۲۳ |
| زیر ۳۰ | ۲۷۹ |

ترکیب سنی
دوره انتخابات
شهر و روستا

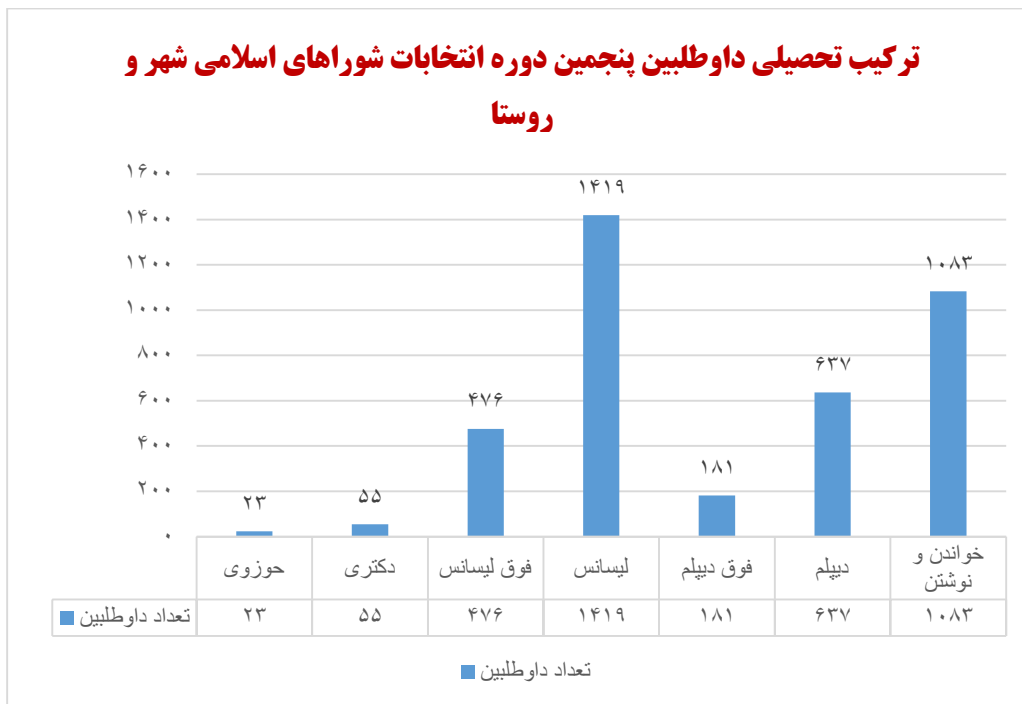
ترکیب سنی داوطلبین پنجمین دوره انتخابات شوراهای اسلامی شهر و روستا



جدول و نمودار زیر، ترکیب تحصیلی داوطلبان عضویت در شوراهای شهر و روستای استان البرز در پنجمین دوره از انتخابات این شوراها را نشان می‌دهد.

ترکیب تحصیلی داوطلبین پنجمین دوره انتخابات شوراهای اسلامی شهر و روستا

| تعداد داوطلبین | تحصیلات |
|----------------|----------------|
| ۲۳ | حزوی |
| ۵۵ | دکتری |
| ۴۷۶ | فوق لیسانس |
| ۱۴۱۹ | لیسانس |
| ۱۸۱ | فوق دیپلم |
| ۶۳۷ | دیپلم |
| ۱۰۸۳ | خواندن و نوشتن |



آمار مقایسه‌ای ثبت نام و وضعیت داوطلبان شوراهای اسلامی شهر و روستای استان البرز (دوره‌های چهارم و پنجم)

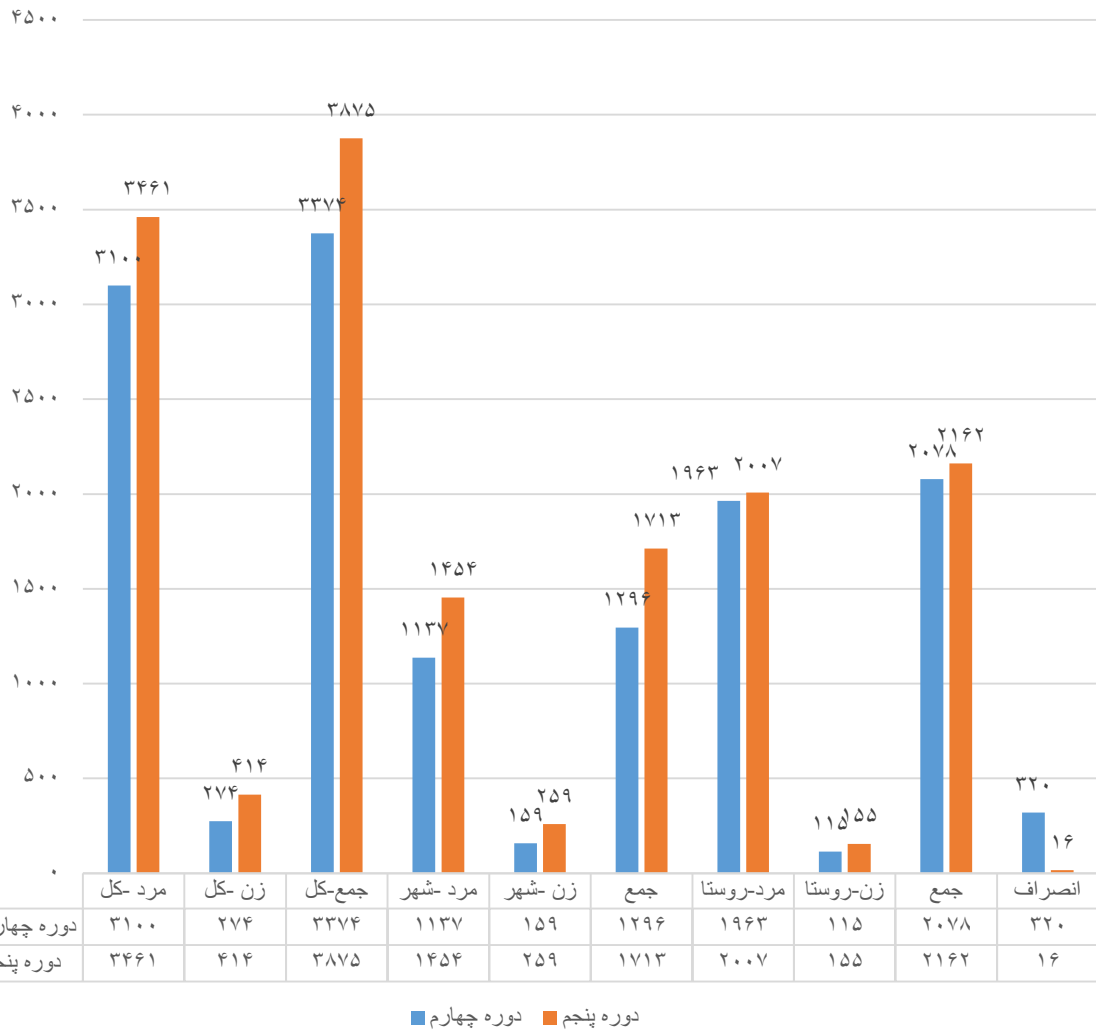
در این قسمت، به مقایسه آمار مشارکت در دوره‌های چهارم (۱۳۹۲) و پنجم (۱۳۹۶) شوراهای اسلامی شهر و روستا استان البرز می‌پردازیم. جداول و نمودارهای مقایسه‌ای در خصوص میزان مشارکت و ویژگی‌هایی از قبیل سن، جنس و تحصیلات داوطلبان، مشاهده سیر و کیفیت مشارکت در استان البرز را میسر می‌سازد.

در جدول و نمودار زیر، تعداد داوطلبان شوراهای اسلامی شهر و روستا به تفکیک جنس در استان البرز طی دو دوره برگزاری این انتخابات در سال‌های ۱۳۹۲ و ۱۳۹۶، قابل مقایسه است.

جدول مقایسه‌ای کلی وضعیت ثبت نام دوره پنجم و چهارم شوراها در استان البرز

| انصراف | روستا | | | شهر | | | تعداد کل | | | دوره |
|--------|-------|-----|------|------|-----|------|----------|-----|------|--------------|
| | جمع | زن | مرد | جمع | زن | مرد | جمع | زن | مرد | |
| ۳۲۰ | ۲۰۷۸ | ۱۱۵ | ۱۹۶۳ | ۱۲۹۶ | ۱۵۹ | ۱۱۳۷ | ۳۳۷۴ | ۲۷۴ | ۳۱۰۰ | چهارم |
| ۱۶ | ۲۱۶۲ | ۱۵۵ | ۲۰۰۷ | ۱۷۱۳ | ۲۵۹ | ۱۴۵۴ | ۳۸۷۵ | ۴۱۴ | ۳۴۶۱ | پنجم |
| ۹۵↓ | ۴↑ | ۳۵↑ | ۲↑ | ۳۲↑ | ۶۳↑ | ۲۸↑ | ۱۵↑ | ۵۱↑ | ۱۲↑ | درصد تغییرات |

نمودار مقایسه ای کلی وضعیت ثبت نام دوره چهارم و پنجم شوراها



جدول و نمودار زیر، وضعیت ثبت نام داوطلبان در دوره‌های چهارم و پنجم شوراهاى اسلامى شهر و روستاى استان البرز را به تفکيک شهرستان‌هاى استان، به تصوير مى‌کشد.

جدول مقایسه ای وضعیت ثبت نام دوره پنجم و چهارم شوراها به تفکيک شهرستانها

| جمع | شهرستان | | | | | | دوره |
|------|----------|---------|---------|--------|-------|------|--------------|
| | ساوجبلاغ | نظرآباد | اشتهارد | طالقان | فردیس | کرج | |
| ۳۳۷۴ | ۹۶۵ | ۳۷۹ | ۱۴۷ | ۵۰۱ | - | ۱۳۸۲ | چهارم |
| ۳۸۷۵ | ۱۱۰۵ | ۳۷۲ | ۱۵۲ | ۴۸۴ | ۳۴۳ | ۱۴۱۹ | پنجم |
| ۱۵↑ | ۱۵↑ | ۲↓ | ۳↑ | ۳↓ | - | ۳↑ | درصد تغییرات |

